








	NOVINKA AP 100	NOVINKA AP 200	NOVINKA AP 300	NOVINKA AP 300 S	AR 2000
Energie akumulátoru (Wh)	94	187	227	281	916
Nabíjecí časy akumulátoru (min.) kapacita: 80%/100%					
AL 101 	75/ 100	150/ 200	190/ 250	230/ 300	-
AL 300 	30/ 45	40/ 55	45/ 60	55/ 70	190/ 215
AL 500 	30/ 45	30/ 45	25/ 35	30/ 45	100/ 130
Provozní časy na jedno nabití akumulátoru (až ... min.) ^①					
MSA 160 C-B	-	42	50	62	180
MSA 200 C-B	-	42	45	56	160
NOVINKA MSA 161 T	-	42	50	62	180
HTA 65	18	42	55	68	180
HTA 85	18	42	55	68	180
KMA 130 R (s FS-KM, strunová žací hlava) ^②	16 - 7 ^③	30 - 14 ^③	38 - 18 ^③	47 - 22 ^③	154 - 73 ^③
KMA 130 R (s FS-KM, žací list na trávu) ^②	29 - 16 ^③	60 - 30 ^③	75 - 40 ^③	93 - 50 ^③	294 - 153 ^③
FSA 65	30	60	75	93	300
FSA 85	18	36	45	56	180
FSA 90 (s žacím listem na trávu)	18	36	45	56	180
FSA 130 (s žacím listem na trávu)	36 - 18 ^③	72 - 36 ^③	85 - 45 ^③	105 - 56 ^③	330 - 170 ^③
HSA 66	72	144	180	223	660
HSA 86	72	144	180	223	660
HSA 94 R	54 - 42 ^③	108 - 84 ^③	135 - 105 ^③	167 - 130 ^③	550 - 450 ^③
HSA 94 T	54 - 42 ^③	108 - 84 ^③	135 - 105 ^③	167 - 130 ^③	550 - 450 ^③
HLA 65	72	144	180	223	660
HLA 85	72	144	180	223	660
BGA 85	10	19	24	30	90
BGA 100	32 - 8 ^③	66 - 12 ^③	83 - 16 ^③	103 - 20 ^③	300 - 60 ^③
KGA 770	84	168	210	260	-
TSA 230	7	14	18	22	75
ASA 65 	252	504	630	780	-
ASA 85 	240	480	600	743	-
Výkony akumulátorů (až ... m ²) ^②					
RMA 443/RMA 443 C/ RMA 443 TC/	240	420	500	620	-
RMA 448 TC	180	360	450	560	-

 Doporučená souprava
 Snížená výkonnost nářadí

① Uvedené provozní časy na jedno nabití akumulátoru a údaje o ploše jsou orientační hodnoty a mohou se lišit v závislosti na použití a zpracovávaném materiálu

② Provozní časy v kombinaci s jinými KombiNástroji naleznete na www.stihl.cz/akku-laufzeiten

③ Stupeň 1 - Stupeň 3/4