









Doby nabíjení a provozu akumulátorů STIHL

	Náhradní akumulátor ^①	Integrovaný akumulátor ^①	AK 10 	AK 20 	AK 30 
Nabíjecí časy akumulátorů (min)^②					
AL 101 	-	-	55/ 80	105/ 150	160/ 205
AL 300 	-	-	20/ 30	25/ 45	35/ 60
AL 500 	-	-	20/ 30	25/ 45	35/ 60
Provozní časy na jedno nabití akumulátoru (až ... min)^③					
STIHL HSA 25	110	-	-	-	-
STIHL FSA 45 (s nožem PolyCut 2-2 / strunou)	-	20/12	-	-	-
STIHL HSA 45	-	40	-	-	-
STIHL BGA 45	-	10	-	-	-
STIHL MSA 120 C-BQ	-	-	15	35	55
STIHL MSA 140 C-BQ	-	-	15	35	45
STIHL FSA 56 (se strunovou žací hlavou)	-	-	20	40	60
STIHL HSA 56	-	-	40	80	120
STIHL BGA 56	-	-	10	20	30
Výkony akumulátorů (až ... m²)^③					
STIHL RMA 235	NOVINKA	-	100	200	300
STIHL RMA 339/RMA 339 C	NOVINKA	-	150	300	400

 Doporučená souprava
 Snižená výkonnost přístroje

① Nabíjecí časy viz popis produktu

② Nabíjecí časy v minutách na 80 % kapacity / **100 % kapacity**

③ Uvedené provozní časy na jedno nabití akumulátoru a údaje o ploše jsou orientační hodnoty a mohou se lišit v závislosti na použití a zpracovávaném materiálu



Nabíjecí časy akumulátorů (min)^①

	AP 100	AP 200	AP 300	AR 1000	AR 2000	AR 3000
AL 101	60/ 90	125/ 165	190/ 250	-	-	-
AL 300	25/ 50	30/ 55	45/ 75	130/ 180	190/ 250	220/ 300
AL 500	25/ 35	25/ 35	25/ 35	90/ 120	100/ 130	120/ 160

Provozní časy na jedno nabití akumulátoru (až ... min)^②

STIHL MSA 160 C-BQ	15	35	50	125	180	230
STIHL MSA 200 C-BQ	15	35	45	110	160	200
STIHL MSA 161 T NOVINKA <small>K dodání během roku 2018!</small> ^③	15	35	50	125	180	230
STIHL HTA 65	15	35	55	125	180	230
STIHL HTA 85	15	35	55	125	180	230
STIHL KMA 130 R (s motorem FS-KM, strunová vyžínací hlava) ^③ NOVINKA	13/8/6 ^④	26/15/12 ^④	38/23/18 ^④	100/63/50 ^④	150/90/75 ^④	190/115/90 ^④
STIHL KMA 130 R (s motorem FS-KM, vyžínací list) ^③ NOVINKA	24/16/13 ^④	50/32/25 ^④	75/45/40 ^④	200/130/100 ^④	300/190/150 ^④	370/240/190 ^④
STIHL FSA 65	25	50	75	200	300	380
STIHL FSA 85	15	30	45	120	180	220
STIHL FSA 90 (s žací listem na trávu)	15	30	45	120	180	220
STIHL FSA 130 (s žacím listem na trávu)	30/23/15 ^④	60/45/30 ^④	85/70/45 ^④	230/185/120 ^④	330/250/170 ^④	420/320/215 ^④
STIHL HSA 66	60	120	180	450	660	800
STIHL HSA 86	60	120	180	450	660	800
STIHL HSA 94 R	45/40/35 ^④	90/80/70 ^④	135/120/105 ^④	380/350/320 ^④	550/500/450 ^④	700/630/570 ^④
STIHL HSA 94 T	45/40/35 ^④	90/80/70 ^④	135/120/105 ^④	380/350/320 ^④	550/500/450 ^④	700/630/570 ^④
STIHL HLA 65	60	120	180	450	660	800
STIHL HLA 85	60	120	180	450	660	800
STIHL BGA 85	8	16	24	65	90	115
STIHL BGA 100	27/11/7/7 ^⑤	55/22/13/10 ^⑤	83/33/21/16 ^⑤	225/95/60/45 ^⑤	300/130/80/60 ^⑤	395/160/100/75 ^⑤
STIHL TSA 230	6	12	18	50	75	95
STIHL ASA 65	210	420	630	-	-	-
STIHL ASA 85	200	400	600	-	-	-

Výkony akumulátorů (až ... m²)^②

STIHL RMA 443 / RMA 443 C / RMA 443 TC NOVINKA	200	350	500	-	-	-
STIHL RMA 448 / RMA 448 TC NOVINKA	150	300	450	-	-	-

- Doporučená souprava
- Snížená výkonnost přístroje

- ① Nabíjecí časy v minutách na 80% kapacity / **100% kapacity**
- ② Uvedené provozní časy na jedno nabití akumulátoru a údaje o ploše jsou orientační hodnoty a mohou se lišit v závislosti na použití a zpracovávaném materiálu

- ③ Provozní časy v kombinaci s jinými KombiNástroji naleznete na www.stihl.com/battery-life

- ④ Stupeň 1/stupeň 2/stupeň 3

- ⑤ Stupeň 1/stupeň 2/stupeň 3/Boost

- ⑥ Aktuální dodací termíny naleznete na stránkách www.stihl.cz